








S M E G

Petit électroménager





-  **PRÉPARATION CULINAIRE**
-  **CAFÉ**
-  **PETIT-DÉJEUNER**



ROBOT SUR SOCLE

SMF02



Crème
SMF02CREU

Mouvement planétaire • Moteur à transmission directe 800 W • 10 niveaux de vitesse variables avec mise en marche progressive • Bol en acier inox de 4,8 litres • Sortie frontale pour accessoires
• Structure en aluminium coulé



Rouge
SMF02RDEU



Noir
SMF02BLEU



Bleu Azur
SMF02PBEU

ROBOT SUR SOCLE **ENTIÈREMENT COLORÉ**

SMF03



Noir
SMF03BLEU

Mouvement planétaire • Moteur à transmission directe 800 W • 10 niveaux de vitesse variables avec mise en marche progressive • Bol en acier inox de 4,8 litres • Sortie frontale pour accessoires
• Structure en aluminium coulé



Crème
SMF03CREU



Rouge
SMF03RDEU



Bleu Azur
SMF03PBEU



Rose
SMF03PKEU



Vert d'Eau
SMF03PGEU



Blanc
SMF03VHEU

Nouveautés

Disponibilité :
Septembre 2022

PRÉPARATION CULINAIRE



PRÉPARATION CULINAIRE

MIXEUR PLONGEANT

HBF11



Rouge
HBF11RDEU

Nouveauté

Disponibilité : Septembre 2022

Puissance 700 W • Pied en acier inox • Lames en acier inox avec système FlowBlend™ • Commande de vitesse rotative • Fonction Turbo • Poignée ergonomique et antidérapante



Crème
HBF11CREU



Noir
HBF11BLEU



Bleu Azur
HBF11PBEU

MIXEUR PLONGEANT AVEC ACCESSOIRES

HBF22



Bleu Azur
HBF22PBEU

Puissance 700 W • Pied en acier inox • Lames en acier inox avec système FlowBlend™ • Commande de vitesse rotative • Fonction Turbo • Poignée ergonomique et antidérapante • Accessoires inclus : une carafe de 1,4 litres en Tritan™ Renew, un bol hachoir en Tritan™ Renew, un fouet à fils en acier inox et un presse-purée



Crème
HBF22CREU



Rouge
HBF22RDEU



Noir
HBF22BLEU



PRÉPARATION CULINAIRE



PRÉPARATION CULINAIRE

MINI BLENDER

PBFO1



Vert d'Eau
PBFO1PGEU

• *Nouveauté*
• Disponibilité : Octobre 2022

Puissance 300 W • 2 bouteilles de 600 ml en Tritan™ Renew • Un groupe de lames en acier inox • Corps en acier inox avec base antidérapante • Manette de commande pour réglage 2 vitesses

BLENDER

BLFO1



Rose
BLFO1PKEU

Puissance 800 W avec mise en marche progressive • 4 vitesses • 3 programmes prééglés : glace pilée, smoothie, pulse • Bol de 1,5 litres sans BPA • Double lame en acier inox amovible



PRÉPARATION CULINAIRE



PRÉPARATION CULINAIRE



Crème
PBFO1CREU



Rouge
PBFO1RDEU



Noir
PBFO1BLEU



Bleu Azur
PBFO1PBEU



Rose
PBFO1PKEU



Blanc
PBFO1WHEU



Crème
BLFO1CREU



Rouge
BLFO1RDEU



Noir
BLFO1BLEU



Bleu Azur
BLFO1PBEU



Vert d'Eau
BLFO1PGEU



Gris Métal
BLFO1SVEU



Blanc
BLFO1WHEU

BATTEUR À MAIN

HMFO1



Crème
HMFO1CREU

Puissance 250 W avec mise en marche progressive • 9 vitesses et fonction Turbo • Afficheur LED avec indication de temps et vitesses • 3 sets d'accessoires en acier inox avec sac de rangement en tissu



Rouge
HMFO1RDEU



Noir
HMFO1BLEU



Bleu Azur
HMFO1PBEU



Rose
HMFO1PKEU



Vert d'Eau
HMFO1PGEU



Blanc
HMFO1WHEU

EXTRACTEUR DE JUS

SJFO1



Rouge
SJFO1RDEU

Puissance 150 W • Technologie de pression lente SST™ (Slow Squeezing Technology) • 43 tours/minute • Levier de régulation densité du jus • 2 filtres • Accessoires inclus : 1 carafe pour le jus (1 litre) et 1 carafe pour la pulpe (1,6 litres)



Crème
SJFO1CREU



Noir
SJFO1BLEU



Bleu Azur
SJFO1PBEU



PRÉPARATION CULINAIRE




PRÉPARATION CULINAIRE



PRÉPARATION CULINAIRE

MACHINE À CAFÉ AVEC BROYEUR INTÉGRÉ

BCC01



Noir Mat
BCC01BLMEU

Pression 19 bar & Système de chauffe Thermoblock • Broyeur conique intégré • Hauteur du distributeur ajustable 90-135 mm (185 mm sans bac de récupération) • Unité de broyage amovible pour un nettoyage facile • Alarme de détartrage & réglage de la dureté de l'eau
• 7 boissons au café et eau chaude

MACHINE À CAFÉ AVEC BROYEUR INTÉGRÉ

BCC02



Taupe Mat
BCC02PMEU

Pression 19 bar & Système de chauffe Thermoblock • Broyeur conique intégré • Hauteur du distributeur ajustable 90-135 mm (185 mm sans bac de récupération) • Unité de broyage amovible pour un nettoyage facile • Alarme de détartrage & réglage de la dureté de l'eau
• 6 boissons au café, eau chaude et fonction vapeur



Taupe Mat
BCC01TPMEU



Rouge Mat
BCC01RDMEU



Blanc Mat
BCC01WHMEU



Émeraude Mat
BCC01EGMEU

Nouveauté

Disponibilité :
Octobre 2022



Noir Mat
BCC02BLMEU



Rouge Mat
BCC02RDMEU



Blanc Mat
BCC02WHMEU



Émeraude Mat
BCC02EGMEU

Nouveauté

Disponibilité :
Octobre 2022

CAFÉ

CAFÉ

BROYEUR À CAFÉ

CGF01



Bleu Azur
CGF10PBEU

Broyeur conique en acier inox amovible • 30 niveaux de broyage répartis en 3 segments (fin, moyen, grossier) • 8 programmes pré-réglés • Fonction manuelle • Système antistatique intégré • Récipient à café poudre sans BPA avec couvercle • Brosse de nettoyage & Support porte-filtres fournis

MACHINE À CAFÉ EXPRESSO

ECF01



Blanc
ECF01WHEU

Système de chauffe Thermoblock • Pression professionnelle de 15 bar • Porte-filtres en acier inox • 3 filtres : simple, double, dosettes & Système Cappuccino • Support de tasses amovible pour placer de grandes tasses • Réservoir d'eau 1 litre amovible • Alarme de détartrage



Rouge
CGF01RDEU



Noir
CGF01BLEU



Crème
CGF01CREU



Vert d'Eau
CGF01PGEU



Blanc
CGF01WHEU



Crème
ECF01CREU



Rouge
ECF01RDEU



Noir
ECF01BLEU



Bleu Azur
ECF01PBEU

MACHINE À CAFÉ FILTRE

DCF02



Rose
DCF02PKEU

Capacité de 10 tasses • Réservoir d'eau 1,4 litres avec indicateur du niveau d'eau • Fonction Arôme
• Départ programmable • Fonction 4 tasses • Maintien au chaud 40 minutes • Filtre à café réutilisable facile à utiliser et à nettoyer • Structure en métal • 1 cuillère doseur pour café moulu fournie



Crème
DCF02CREU



Rouge
DCF02RDEU



Noir
DCF02BLEU



Bleu Azur
DCF02PBEU



Vert d'Eau
DCF02PGEU



Acier Brossé
DCF02SSEU



Blanc
DCF02WHEU

CHOCOLATIÈRE & MOUSSEUR DE LAIT

MFF11

• *Nouveauté*

• Disponibilité : Septembre 2022



Crème
MFF11CREU

Système de chauffe induction • Pot en acier inox de 600 ml / mousse 250 ml avec couvercle en Tritan™ Renew • Fonctions : lait chaud ou froid avec mousse légère ou épaisse, lait chaud, chocolat chaud, fonction manuelle • Corps en acier inox • 2 fouets inclus



Rouge
MFF11RDEU



Noir
MFF11BLEU



Bleu Azur
MFF11PBEU



Rose
MFF11PKEU



Vert d'Eau
MFF11PGEU



Blanc
MFF11WHEU

CAFÉ

CAFÉ

PRESSE-AGRUMES

CJF01



Blanc
CJF01WHEU

Puissance 70 W • Mise en marche automatique par pression • Cône et filtre premium en acier inox
• Bec verseur anti-gouttes en acier inox • Corps en aluminium coulé • Couvercle sans BPA

BOUILLLOIRE

KLF03



Vert d'Eau
KLF03PGEU

Puissance 2400 W • Capacité de 1,7 litres / 7 tasses • Couvercle avec ouverture progressive • Arrêt automatique quand l'eau atteint 100°C • Filtre amovible en acier inox • Structure en acier inox



Crème
CJF01CREU



Rouge
CJF01RDEU



Noir
CJF01BLEU



Bleu Azur
CJF01PBEU



Rose
CJF01PKEU



Vert d'Eau
CJF01PGEU



Crème
KLF03CREU



Rouge
KLF03RDEU



Noir
KLF03BLEU



Bleu Azur
KLF03PBEU



Rose
KLF03PKEU



Chromé
KLF03SSEU



Blanc
KLF03WHEU



PETIT-DÉJEUNER



PETIT-DÉJEUNER

BOUILLOIRE À TEMPÉRATURE RÉGLABLE

KLF04



Bleu Azur
KLF04PBEU

Puissance 2400 W • Fonction Maintien au chaud • 7 niveaux de températures réglables (50°C - 100°C) • Capacité de 1,7 litres / 7 tasses • Couvercle avec ouverture progressive • Arrêt automatique quand l'eau atteint la température souhaitée • Filtre amovible en acier inox • Structure en acier inox

MINI BOUILLOIRE

KLF05



Crème
KLF05CREU

Puissance 1400 W • Capacité de 0,8 litres • Couvercle à ouverture large (80°) • Indicateur interne du niveau d'eau • Arrêt automatique quand l'eau atteint 100°C • Filtre inox à calcaire intégré • Structure double paroi avec intérieur en acier inox



Crème
KLF04CREU



Rouge
KLF04RDEU



Noir
KLF04BLEU



Rose
KLF04PKEU



Vert d'Eau
KLF04PGEU



Chromé
KLF04SSEU



Blanc
KLF04WHEU



Rouge
KLF05RDEU



Noir
KLF05BLEU



Bleu Azur
KLF05PBEU



Rose
KLF05PKEU



Vert d'Eau
KLF05PGEU



Blanc
KLF05WHEU



PETIT-DÉJEUNER



PETIT-DÉJEUNER



PETIT-DÉJEUNER



PETIT-DÉJEUNER

TOASTER 2 TRANCHES

TSFO1



Rouge
TSFO1RDEU

Puissance 950 W • 2 fentes extra larges • 6 niveaux de brunissement • 3 programmes pré-réglés : réchauffage, décongélation et bagel • Éjection automatique • Tiroir ramasse-miettes en acier inox



Crème
TSFO1CREU



Noir
TSFO1BLEU



Bleu Azur
TSFO1PBEU



Rose
TSFO1PKEU



Vert d'Eau
TSFO1PGEU



Chromé
TSFO1SSEU



Blanc
TSFO1WHEU

GRILLE-PAIN 4 TRANCHES

TSFO2



Vert d'Eau
TSFO2PGEU

Puissance 1500 W • 2 fentes extra larges • 6 niveaux de brunissement • 3 programmes pré-réglés : réchauffage, décongélation et bagel • Éjection automatique • Tiroir ramasse-miettes en acier inox



Crème
TSFO2CREU



Rouge
TSFO2RDEU



Noir
TSFO2BLEU



Bleu Azur
TSFO2PBEU



Rose
TSFO2PKEU



Chromé
TSFO2SSEU



Blanc
TSFO2WHEU



PETIT-DÉJEUNER



PETIT-DÉJEUNER



PETIT-DÉJEUNER



PETIT-DÉJEUNER

TOASTER 4 FENTES

TSF03



Rose
TSF03PKEU

Puissance 2000 W • 4 fentes extra-larges • 6 niveaux de brunissement • 3 programmes pré-réglés : réchauffage, décongélation et bagel • Ejection automatique • 2 tiroirs ramasse-miettes en acier inox • 2 panneaux de commande indépendants



Crème
TSF03CREU



Rouge
TSF03RDEU



Noir
TSF03BLEU



Bleu Azur
TSF03PBEU



Vert d'Eau
TSF03PGEU



Chromé
TSF03SSEU



Blanc
TSF03WHEU

TOASTER 2 TRANCHES TSF01

Union Jack

Edition spéciale



Union Jack
TSF01UJEU

ROBOT SUR SOCLE ENTIÈREMENT COLORÉ SMF13

Blanc

Edition spéciale



Blanc • Bol en verre de 4,8 litres
SMF13WHEU

TOASTER 2 TRANCHES TSF01
BOUILLOIRE KLF03
PRESSE-AGRUMES CJF01

Blanc Mat

Edition spéciale



Blanc Mat
TSF01WHMEU

Blanc Mat
KLF03WHMEU

Blanc Mat
CJF01WHMEU

TOASTER 2 TRANCHES TSF01
BOUILLOIRE KLF03
PRESSE-AGRUMES CJF01

Nair Mat

Edition spéciale



*Black Matt
TSF01BLMEU*

*Black Matt
KLF03BLMEU*

*Black Matt
CJF01BLMEU*

TOASTER 2 TRANCHES TSF01
BOUILLOIRE KLF03

Or Mat

Edition spéciale



*Or Mat
TSF01CHMEU*

*Or Mat
KLF03CHMEU*

TOASTER 2 TRANCHES TSF01
BOUILLLOIRE KLF03

Or

Edition spéciale



Or
TSF01GOEU



Or
KLF03GOEU

TOASTER 2 TRANCHES TSF01
BOUILLLOIRE KLF03

Cuivre

Edition spéciale



Cuivre
TSF01RGEU



Cuivre
KLF03RGEU



ACCESSOIRES

ROBOT SUR SOCLE

INCLUS | SMF02



Crochet pétrisseur
SMDH01

8017709198879



Batteur plat
SMFB01

8017709198862



Fouet à fils
SMWW02

8017709262648



Bol en acier inox de 4,8 L
SMB401

8017709202927



Couvercle anti-projection
SMPS01

8017709198893

INCLUS | SMF03



Batteur à bords flexibles
SMFB02

8017709272975



Crochet pétrisseur
SMDH01

8017709198879



Batteur plat
SMFB01

8017709198862



Fouet à fils
SMWW02

8017709262648



Bol en acier inox de 4,8 L
SMB401

8017709202927



Couvercle anti-projection
SMPS01

8017709198893

INCLUS | SMF13



Batteur à bords flexibles
SMFB02

8017709272975



Crochet pétrisseur
SMDH01

8017709198879



Batteur plat
SMFB01

8017709198862



Fouet à fils
SMWW02

8017709262648



Bol en verre de 4,8 L
SMGB01

8017709265885

ACCESSOIRES

ROBOT SUR SOCLE

EN OPTION | SMF02 • SMF03 • SMF13



Machine à pâte
SMPRO1

8017709197063



Pasta Kit
SMPCO1

8017709198633



Tranchoir et Râpe à cylindres
SMSG01

8017709222703



Hachoir
SMMIG01

8017709218362



Sorbetière
SMICO1

8017709279899

Compatible avec
SMB401



Bol réfrigérant
SMICO2

8017709279905

Compatible avec
SMB401

Les accessoires inclus peuvent être achetés séparément et sont interchangeables entre tous les modèles (SMF02, SMF03, SMF13).

ACCESSOIRES

MIXEUR PLONGEANT

EN OPTION | HBF11

INCLUS | HBF22

••• *Nouveautés*

• Disponibilité : Septembre 2022



Set Rouge
HBAC11RD

8017709318635



Set Crème
HBAC11CR

8017709318567



Set Noir
HBAC11BL

8017709318642



Set Bleu Azur
HBAC11PB

8017709318659

EN OPTION | HBF11

••• *Nouveautés*

• Disponibilité : Septembre 2022



Support
HBHD11

8017709318574



Robot culinaire multifonction
HBFP11

017709318550

ACCESSOIRES

BLENDER

EN OPTION | BLF01



Bouteille à emporter avec lames
BGF01

8017709230753



Bouteille à emporter sans lames
BGF02

8017709273811

TOASTER/GRILLE-PAIN

EN OPTION | TSF01 • TSF03

EN OPTION | TSF02



2 pinces pour sandwich
TSSR01

8017709189334



Réchauffe pain et viennoiseries
TSBW01

8017709189358



2 pinces pour sandwich
TSSR02

8017709189341



Réchauffe pain et viennoiseries
TSBW02

8017709189365

MACHINE À CAFÉ EXPRESSO

EN OPTION | ECF01

EN OPTION | ECF01 • BCC01/02



Set tasseur à café
ECTS01

801779305901












Filtre à eau
1ECWFO1





8017709284121

DONNÉES TECHNIQUES

PRÉPARATION CULINAIRE

		Puissance (W)	Poids Net (Kg)	Longueur du câble (m)	Dimensions HxLxP (mm)
	Robot sur socle SMFO2	800	9,2 - 11	1	378(490 tête relevée) x402x221
	Robot sur socle SMFO3	800	9,2 - 11	1	378(490 tête relevée) x402x221
	Robot sur socle SMF13	800	9,2 - 11	1	378(490 tête relevée) x402x221
	Mixeur Plongeant HBF11	700	0,85	1	414x65x65
	Mixeur Plongeant HBF22	700	2,1	1	414x65x65
	Mini Blender PBFO1	300	1,8	1	325x149x140
	Blender BLFO1	800	3,6	1	397x197x163
	Batteur à main HMFO1	250	1,5	1,5	243x292x146
	Extracteur de jus SJFO1	150	7,4	1	413x171x270

CAFÉ



		Puissance (W)	Poids Net (Kg)	Longueur du câble (m)	Dimensions HxLxP (mm)
	Broyeur à café CGFO1	150	3,1	1	506x288x204
	Machine à café Expresso ECFO1	1.350	4,7	1	330x149x329
	Machine à café Filtre DCF02	1.050	3,4	1	361x245x256
	Chocolatière MFF11	500	1,8	1	251x184x142

Crème	Rouge	Noir	Rose	Bleu Azur	Vert d'Eau	Blanc	Gris Métal
SMFO2CREU 8017709269135	SMFO2RDEU 8017709269197	SMFO2BLEU 8017709269128		SMFO2PBEU 8017709269166			
SMFO3CREU 8017709269159	SMFO3RDEU 8017709269203	SMFO3BLEU 8017709269142	SMFO3PKEU 8017709319212	SMFO3PBEU 8017709311902	SMFO3PGEU 8017709304492	SMFO3WHEU 017709277697	SMF13WHEU 8017709272395
HBF11CREU 8017709319595	HBF11RDEU 8017709319618	HBF11BLEU 8017709319588		HBF11PBEU 8017709319601			
HBF22CREU 8017709318215	HBF22RDEU 8017709318239	HBF22BLEU 8017709318208		HBF22PBEU 8017709318222			
PBFO1CREU 8017709313005	PBFO1RDEU 8017709313012	PBFO1BLEU 8017709313029	PBFO1PKEU 8017709313081	PBFO1PBEU 8017709313067	PBFO1PGEU 8017709313074	PBFO1WHEU 8017709313098	
BLFO1CREU 8017709197100	BLFO1RDEU 8017709197148	BLFO1BLEU 8017709197186	BLFO1PKEU 8017709214272	BLFO1PBEU 8017709198176	BLFO1PGEU 8017709214319	BLFO1WHEU 8017709260408	BLFO1SVEU 8017709197216
HMFO1CREU 8017709301811	HMFO1RDEU 8017709301828	HMFO1BLEU 8017709301835	HMFO1PKEU 8017709301866	HMFO1PBEU 8017709301842	HMFO1PGEU 8017709301859	HMFO1WHEU 8017709301873	
SJFO1CREU 8017709224301	SJFO1RDEU 8017709224318	SJFO1BLEU 8017709224325		SJFO1PBEU 8017709224332			

Crème	Rouge	Noir	Rose	Bleu Azur	Vert d'Eau	Blanc	Acier Brossé
CGFO1CREU 8017709282998	CGFO1RDEU 8017709283001	CGFO1BLEU 8017709283018		CGFO1PBEU 8017709283025	CGFO1PGEU 8017709283032	CGFO1WHEU 8017709283049	
ECFO1CREU 8017709230029	ECFO1RDEU 8017709229870	ECFO1BLEU 8017709229924		ECFO1PBEU 8017709229979		ECFO1WHEU 8017709259563	
DCF02CREU 8017709280499	DCF02RDEU 8017709280505	DCF02BLEU 8017709280512	DCF02PKEU 8017709302993	DCF02PBEU 8017709280529	DCF02PGEU 8017709280536	DCF02WHEU 8017709280550	DCF02SSEU 8017709280543
MFF11CREU 8017709316075	MFF11RDEU 8017709316099	MFF11BLEU 8017709316082	MFF11PKEU 8017709316129	MFF11PBEU 8017709316105	MFF11PGEU 8017709316112	MFF11WHEU 8017709316136	








DONNÉES TECHNIQUES

CAFÉ

		Puissance (W)	Poids Net (Kg)	Longueur du câble (m)	Dimensions HxLxP (mm)
	Machine à café avec Broyeur intégré BCC01	1350	5	1	180x433x336
	Machine à café avec Broyeur intégré BCC02	1350	5	1	180x433x336




Taupe Mat	Rouge Mat	Noir Mat	Blanc Mat	Émeraude Mat
BCC01TPMEU 8017709300975	BCC01RDMEU 8017709301002	BCC01BIMEU 8017709300999	BCC01WHMEU 8017709300982	BCC01EGMEU 8017709322434
BCC02TPMEU 8017709301019	BCC02RDMEU 8017709301040	BCC02BIMEU 8017709301033	BCC02WHMEU 8017709301026	BCC02EGMEU 8017709322588

PETIT-DÉJEUNER


		Puissance (W)	Poids Net (Kg)	Longueur du câble (m)	Dimensions HxLxP (mm)
	Presse-agrumes CJF01	70	2,6	1	281x166x166
	Bouilloire KLF03	2.400	1,6	1	248x226x171
	Bouilloire à Température Réglable KLF04	2.400	1,8	1	275x226x171
	Mini Bouilloire KLF05	1400	1	1	200x200x152
	Toaster 2 Tranches TSFO1	950	2,4	1	198x325x195
	Grille-pain 4 Tranches TSFO2	1.500	3,3	1	215x410x208
	Toaster 4 Fentes TSFO3	2.000	3,8	1	205x314x330

Crème	Rouge	Noir	Rose	Bleu Azur	Vert d'Eau	Blanc	Chromé
CJF01CREU 8017709234188	CJF01RDEU 8017709234195	CJF01BLEU 8017709234201	CJF01PKEU 8017709234218	CJF01PBEU 8017709234232	CJF01PGEU 8017709234225	CJF01WHEU 8017709260347	
KLF03CREU 8017709227852	KLF03RDEU 8017709228095	KLF03BLEU 8017709227791	KLF03PKEU 8017709228033	KLF03PBEU 8017709227913	KLF03PGEU 8017709227975	KLF03WHEU 8017709230999	KLF03SSEU 8017709228156
KLF04CREU 8017709231378	KLF04RDEU 8017709231675	KLF04BLEU 8017709231309	KLF04PKEU 8017709231606	KLF04PBEU 8017709231446	KLF04PGEU 8017709231514	KLF04WHEU 8017709231811	KLF04SSEU 8017709231743
KLF05CREU 8017709302160	KLF05RDEU 8017709302177	KLF05BLEU 8017709302184	KLF05PKEU 8017709302214	KLF05PBEU 8017709302191	KLF05PGEU 8017709302207	KLF05WHEU 8017709302221	
TSFO1CREU 8017709186920	TSFO1RDEU 8017709186968	TSFO1BLEU 8017709187002	TSFO1PKEU 8017709189013	TSFO1PBEU 8017709189099	TSFO1PGEU 8017709189051	TSFO1WHEU 8017709231057	TSFO1SSEU 8017709189136
TSFO2CREU 8017709190712	TSFO2RDEU 8017709190750	TSFO2BLEU 8017709190798	TSFO2PKEU 8017709190873	TSFO2PBEU 8017709190958	TSFO2PGEU 8017709190910	TSFO2WHEU 8017709231125	TSFO2SSEU 8017709190835
TSFO3CREU 8017709263348	TSFO3RDEU 8017709263355	TSFO3BLEU 8017709263362	TSFO3PKEU 8017709263393	TSFO3PBEU 8017709263379	TSFO3PGEU 8017709263386	TSFO3WHEU 8017709263409	TSFO3SSEU 8017709263416

ÉDITION SPÉCIALE


		Puissance (W)	Poids Net (Kg)	Longueur du câble (m)	Dimensions HxLxP (mm)
	Presse-agrumes CJF01	70	2,6	1	281x166x166
	Bouilloire KLF03	2.400	1,6	1	248x226x171
	Toaster 2 Tranches TSFO1	950	2,4	1	198x325x195

Blanc Mat	Or Mat	Noir Mat	Or	Cuivre	Union Jack
CJF01WHMEU 8017709317805		CJF01BIMEU 8017709317812			
KLF03WHMEU 8017709290719	KLF03CHMEU 8017709290870	KLF03BIMEU 8017709290795	KLF03GOEU 8017709275334	KLF03RGEU 8017709275327	
TSFO1WHMEU 8017709290672	TSFO1CHMEU 8017709290832	TSFO1BIMEU 8017709290757	TSFO1GOEU 8017709275297	TSFO1RGEU 8017709275280	TSFO1UJEU 8017709265915



En savoir Plus

smeg.fr



smeg.fr

